

**SPRAWOZDANIE FINANSOWE
ZA ROK 2014**

STOWARZYSZENIE ARTYSTÓW WYKONAWCÓW UTWORÓW MUZYCZNYCH I
SŁOWNO-MUZYCZNYCH
„SAWP”
ul. Tagore 3
02-647 Warszawa

JEDNOSTKA PROWADZĄCA WYŁĄCZNIE DZIAŁALNOŚĆ STATUTOWĄ

SPIS TREŚCI

WPROWADZENIE DO SPRAWOZDANIA FINANSOWEGO	3
BILANS	5
RACHUNEK ZYSKÓW I STRAT	6
INFORMACJA DODATKOWA	7

**WPROWADZENIE DO SPRAWOZDANIA FINANSOWEGO SPORZĄDZONEGO ZA
OKRES OD 1 STYCZNIA DO 31 GRUDNIA 2014 R.**

Nazwa Jednostki:

**Stowarzyszenie Artystów Wykonawców Utworów Muzycznych i Słowno-
Muzycznych SAWP**

Siedziba:

ul. Tagore 3
02-647 Warszawa

Przedmiot działalności statutowej:

- ✓ Praca nad rozwojem życia muzycznego w Polsce przez kształtowanie i kultywowanie wartości kultury i sztuki w dziedzinie muzyki rozrywkowej.
- ✓ Kształtowanie świadomości estetycznej i artystycznej członków SAWP oraz doskonalenie ich kwalifikacji zawodowych.
- ✓ Dbłość o rozwój kadr muzycznych, etyki zawodowej i postaw moralnych w dziedzinie muzyki rozrywkowej.
- ✓ Troska o rozwój oraz reprezentowanie wobec władz państwowych i organizacji społecznych interesów artystycznych, zawodowych i socjalnych członków SAWP.
- ✓ Propagowanie i umacnianie przestrzegania prawa autorskiego i praw pokrewnych.
- ✓ Ochrona oraz zbiorowe zarządzanie prawami do artystycznych wykonań swoich członków oraz innych osób, które powierzą SAWP swoje prawa w tym celu, a także wykonywanie uprawnień organizacji zbiorowego zarządzania wynikających z Ustawy o prawie autorskim i prawach pokrewnych.
- ✓ Występowanie z inicjatywą i współdziałanie z organami administracji państwowej i samorządowej w celu podniesienia standardów ochrony praw własności intelektualnej w szczególności praw do artystycznych wykonań.
- ✓ Podejmowanie inicjatyw mających na celu ochronę interesów artystów wykonawców wobec podmiotów zajmujących się korzystaniem i rozpowszechnianiem artystycznych wykonań, w szczególności wobec organizacji radiowo-telewizyjnych, a także w celu reprezentacji artystów wykonawców w sprawach związanych z ochroną w zakresie ich praw do artystycznych wykonań.

PKD:

Wg klasyfikacji 2004: 9133Z Wg klasyfikacji 2007: 9499Z

REGON:

010688773

NIP:

952-10-74-460

Sąd rejestrowy:

Sąd Rejonowy dla m. st. Warszawy w Warszawie, XIII wydział gospodarczy Krajowego Rejestru Sądowego

Nr KRS:

0000083928

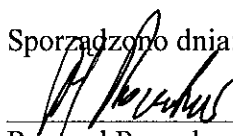
Niniejsze sprawozdanie zostało sporządzone za okres od 1 stycznia do 31 grudnia 2014 r. przy założeniu zasady kontynuowania działalności w dającej się przewidzieć przyszłości. Nie stwierdzono istnienia żadnego zagrożenia w tym zakresie.


Stosowane zasady rachunkowości.

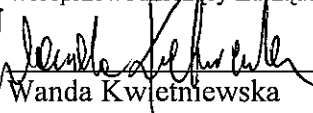
Wykazane w sprawozdaniu finansowym składniki majątkowe aktywów i pasywów wyceniono zgodnie z ustawą z 29 września 1994 r. o rachunkowości (Dz. U. z 2002 r. Nr 76, poz. 694), stosując jako regułę ceny nabycia z uwzględnieniem utraty wartości.


1. Przychody i koszty są rozpoznawane według metody memoriałowej, tj. w okresach których dotyczą, niezależnie od daty otrzymania lub dokonania płatności. Ewidencja kosztów jest prowadzona w układzie rodzajowym. Rachunek wyników sporządzany jest w wersji określonej załączniku nr 2 Rozporządzenia Ministra Finansów z dnia 15 listopada 2001 r. w sprawie szczególnych zasad rachunkowości dla niektórych jednostek niebędących spółkami handlowymi, nieprowadzących działalności gospodarczej.
2. Środki trwałe i wartości niematerialne i prawne ujmuje się w księgach w cenach nabycia lub kosztach wytworzenia oraz amortyzuje się metodą liniową, stosując zasady, metody i stawki określone w ustawie o podatku dochodowym od osób prawnych. Cena nabycia i koszt wytworzenia środków trwałych obejmuje ogół ich kosztów poniesionych przez Jednostkę za okres budowy, montażu, przystosowania i ulepszenia, do dnia bilansowego lub przyjęcia do używania, w tym również:
 - ✓ nie podlegający odliczeniu podatek od towarów i usług oraz podatek akcyzowy,
 - ✓ koszt obsługi zobowiązań, zaciągniętych w celu ich finansowania i związane z nimi różnice kursowe, pomniejszone o przychody z tego tytułu.
3. Środki trwałe o niskiej wartości poniżej 3 500,- zł są jednorazowo amortyzowane w miesiącu przekazania ich do użytkowania.
4. Inwestycje krótkoterminowe wycenia się według ceny rynkowej lub ceny nabycia, w zależności, która z nich jest niższa.
5. Należności wykazuje się w kwocie wymaganej zapłaty, a zobowiązania w kwocie wymagającej zapłaty.


Sporządzono dnia: 23 marca 2015 roku



Ryszard Poznakowski
Przewodniczący Zarządu



Sławomir Wiercholski
Wiceprzewodniczący Zarządu



Wanda Kwietniewska
Sekretarz


Jerzy Połomski
Wiceprzewodniczący Zarządu


Ewa Śnieżanka
Członek Zarządu


Agnieszka Krasuska
Osoba której powierzono prowadzenie ksiąg


Aleksander Nowacki
Skarbnik


Ewa Belina-Brzozowska
Członek Zarządu


BILANS


Sporządzony na dzień 31 grudnia 2014 roku


Wiersz (poz.)	Wyszczególnienie	Stan na dzień zamknięcia ksiąg rachunkowych	
		roku poprzedniego	roku bieżącego
1	2	3	4
AKTYWA			
A.	Aktywa trwałe	1 198 824,23 zł	1 171 082,19 zł
I.	Wartości niematerialne i prawne	43 609,40 zł	0,20 zł
II.	Rzeczowe aktywa trwałe	1 155 214,83 zł	1 171 081,99 zł
	1. Środki trwałe	1 155 214,83 zł	1 163 389,92 zł
	2. Zaliczki na środki trwałe	0,00 zł	7 692,07 zł
III.	Należności długoterminowe	0,00 zł	0,00 zł
IV.	Inwestycje długoterminowe	0,00 zł	0,00 zł
V.	Długoterminowe rozliczenia międzyokresowe	0,00 zł	0,00 zł
B.	Aktywa obrotowe	51 922 633,95 zł	49 262 915,89 zł
I.	Zapasy rzeczowych aktywów obrotowych	0,00 zł	0,00 zł
II.	Należności krótkoterminowe	330 787,94 zł	682 735,18 zł
III.	Inwestycje krótkoterminowe	51 591 846,01 zł	48 580 180,71 zł
	1. Środki pieniężne	632 624,03 zł	16 520 905,78 zł
	2. Pozostałe aktywa finansowe	50 959 221,98 zł	32 059 274,93 zł
C.	Krótkoterminowe rozliczenia międzyokresowe	23 534,08 zł	24 591,19 zł
Suma aktywów		53 144 992,26 zł	50 458 589,27 zł
PASYWA			
A.	Fundusze własne	4 122 614,37 zł	4 720 699,01 zł
I.	Fundusz statutowy	3 937 609,30 zł	4 226 625,21 zł
II.	Fundusz z aktualizacji wyceny	0,00 zł	0,00 zł
III.	Wynik finansowy netto za rok obrotowy	185 005,07 zł	494 073,80 zł
	1. Nadwyżka przychodów nad kosztami (+)	185 005,07 zł	494 073,80 zł
	2. Nadwyżka kosztów nad przychodami (-)	0,00 zł	0,00 zł
B.	Zobowiązania i rezerwy na zobowiązania	49 022 377,89 zł	45 737 890,26 zł
I.	Zobowiązania długoterminowe z tytułu kredytów i pożyczek	0,00 zł	0,00 zł
II.	Zobowiązania krótkoterminowe i fundusze specjalne	49 022 377,89 zł	45 737 890,26 zł
	1. Kredyty i pożyczki	0,00 zł	0,00 zł
	2. Inne zobowiązania	49 022 377,89 zł	45 737 890,26 zł
	3. Fundusze specjalne	0,00 zł	0,00 zł
III.	Rezerwy na zobowiązania	0,00 zł	0,00 zł
IV.	Rozliczenia międzyokresowe	0,00 zł	0,00 zł
	1. Rozliczenia międzyokresowe przychodów	0,00 zł	0,00 zł
	2. Inne rozliczenia międzyokresowe	0,00 zł	0,00 zł
Suma pasywów		53 144 992,26 zł	50 458 589,27 zł


Rachunek Zysków i Strat			
Sporządzony na dzień 31 grudnia 2014 roku			
Wyszczególnienie		Kwota za rok	
		poprzedni	bieżący
1	2	4	4
A.	Przychody z działalności statutowej	2 823 322,90 zł	3 513 222,67 zł
	I. Składki brutto określone statutem	45 024,00 zł	53 759,00 zł
	II. Inne przychody określone statutem	2 778 298,90 zł	3 459 463,67 zł
B.	Koszty realizacji zadań statutowych	66 536,35 zł	228 277,09 zł
C.	Wynik finansowy na działalności statutowej (A-B)	2 756 786,55 zł	3 284 945,58 zł
D.	Koszty administracyjne:	4 414 025,02 zł	4 122 527,69 zł
	1. Zużycie materiałów i energii	61 105,41 zł	60 215,36 zł
	2. Usługi obce	1 564 897,44 zł	1 380 768,27 zł
	3. Podatki i opłaty	201 404,22 zł	83 802,25 zł
	4. Wynagrodzenia oraz ubezpieczenia społeczne i inne świadczenia	2 220 919,53 zł	2 316 333,89 zł
	5. Amortyzacja	174 461,96 zł	98 789,02 zł
	6. Pozostałe	191 236,46 zł	182 618,90 zł
E.	Pozostałe przychody (niewymienione w poz. A i G)	79 474,19 zł	31 100,19 zł
F.	Pozostałe koszty (niewymienione w poz. B, D i H)	2 517,93 zł	49,21 zł
G.	Przychody finansowe	1 779 322,55 zł	1 304 458,56 zł
H.	Koszty finansowe	3 545,27 zł	3 472,63 zł
I.	Wynik finansowy brutto na całokształcie działalności (C-D+E-F+G-H)	195 495,07 zł	494 454,80 zł
J.	Zyski i straty nadzwyczajne	0,00 zł	0,00 zł
	I. Zyski nadzwyczajne (+)	0,00 zł	0,00 zł
	II. Straty nadzwyczajne (-)	0,00 zł	0,00 zł
K.	Wynik finansowy ogółem (I + J) Brutto	195 495,07 zł	494 454,80 zł
L.	Obowiązkowe odpisy z wyniku finansowego	10 490,00 zł	381,00 zł
M.	Wynik finansowy netto	185 005,07 zł	494 073,80 zł

Sporządzono dnia: 23 marca 2015 roku



Ryszard Poznakowski
Przewodniczący Zarządu

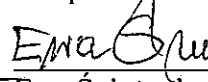

Agnieszka Krasuska
Osoba której powierzono prowadzenie ksiąg



Sławomir Wierzchołski
Wiceprzewodniczący Zarządu


Jerzy Połomski
Wiceprzewodniczący Zarządu


Aleksander Nowacki
Skarbnik


Wanda Kwietniewska
Sekretarz


Ewa Śnieżanka
Członek Zarządu


Ewa Belina Brzozowska
Członek Zarządu

INFORMACJA DODATKOWA

1. Wartości niematerialne i prawne, środki trwałe

Środki trwałe niskocenne (o wartości poniżej 3 500,- zł) są umarzane jednorazowo w miesiącu ich oddania do eksploatacji.

Środki trwałe o wartości początkowej przekraczającej 3 500,- zł są amortyzowane liniowo wg odpowiednich dla grupy KŚT stawek rozpoczynając od miesiąca następującego po miesiącu oddania ich do eksploatacji.

Stawki amortyzacyjne są ustalane na podstawie wykazu rocznych stawek amortyzacyjnych w ustawy o podatku dochodowym od osób prawnych i przedstawiają się następująco:

KŚT	Nazwa	Stawka
121	Lokal biurowy	2,50%
444	Maszyny i urządzenia do przetwarzania i sprężania cieczy i gazów - nawilżacz powietrza	14%
445	Maszyny i urządzenia do przetwarzania i sprężania cieczy i gazów – ogrzewacz	14%
446	Maszyny i urządzenia do przetwarzania i sprężania cieczy i gazów – wentylatory	14%
491	Zespoły komputerowe	30%
621	Urządzenia techniczne - radioodbiorniki	10%
626	Urządzenia techniczne - telefony	10%
803	Maszyny biurowe - kalkulatory, kserokopiarki, niszczarki	14%
808	Narzędzia, przyrządy i ruchomości pozostałe - meble, sprzęt AGD, sejfy	20%
WNiP	Wartości niematerialne i prawne - oprogramowanie	50%

ZMIANA STANU WARTOŚCI NIEMATERIALNYCH I PRAWNYCH I ICH UMORZENIA

Wartości niematerialne i prawne brutto				
Nazwa	Stan na początek roku obrotowego	Zwiększenia (nabycie)	Zmniejszenia (sprzedaż, likwidacja)	Stan na koniec roku obrotowego
Oprogramowanie, prawa autorskie	487 623,87	0,00	0,00	487 623,87
Zaliczki na WNiP	0,00	0,00	0,00	0,00
Razem WNiP	487 623,87	0,00	0,00	487 623,87
Umorzenie wartości niematerialnych i prawnych				
Nazwa	Stan na początek roku obrotowego	Zwiększenia (amortyzacja)	Zmniejszenia (sprzedaż, likwidacja)	Stan na koniec roku obrotowego
Oprogramowanie, prawa autorskie	444 014,47	43 609,20	0,00	487 623,67
Razem umorzenie WNiP	444 014,47	43 609,20	0,00	487 623,67
Wartość netto wartości niematerialnych i prawnych				
Nazwa	Stan na początek roku obrotowego		Stan na koniec roku obrotowego	
Oprogramowanie, prawa autorskie			43 609,40	0,20
Razem WNiP			43 609,40	0,20

ZMIANA STANU ŚRODKÓW TRWAŁYCH I ICH UMORZENIA

Środki trwałe brutto				
Nazwa grupy składników środków trwałych	Stan na początek roku obrotowego	Zwiększenia (nabycie)	Zmniejszenia (sprzedaż, likwidacja)	Stan na koniec roku obrotowego
Grunt	210 532,00	0,00	0,00	210 532,00
Lokal biurowy	1 107 367,69	0,00	0,00	1 107 367,69
Maszyny i urządzenia	928,65	0,00	170,41	758,24
Zespoły komputerowe	156 187,34	61 325,00	10 860,32	206 652,02
Urządzenia techniczne	12 745,84	1 912,92	1 182,00	13 476,76
Meble, maszyny biurowe	113 574,93	161,79	1 087,30	112 649,42
Razem środki trwałe	1 601 336,45	63 399,71	13 300,03	1 651 436,13
Umorzenie środków trwałych				
Nazwa grupy składników środków trwałych	Stan na początek roku obrotowego	Zwiększenia (amortyzacja)	Zmniejszenia (sprzedaż, likwidacja)	Stan na koniec roku obrotowego
Grunt	0,00	0,00	0,00	0,00
Lokal biurowy	195 495,93	27 684,12	0,00	223 180,05
Maszyny i urządzenia	928,65	0,00	170,41	758,24
Zespoły komputerowe	134 675,53	21 930,54	10 860,32	145 745,75
Urządzenia techniczne	11 786,20	2 287,21	1 137,20	12 936,21
Meble, maszyny biurowe	103 235,31	3 277,95	1 087,30	105 425,96
Razem umorzenie środków trwałych	446 121,62	55 179,82	13 255,23	488 046,21
Wartość netto środków trwałych				
Nazwa grupy składników środków trwałych	Stan na początek roku obrotowego		Stan na koniec roku obrotowego	
Grunt	210 532,00		210 532,00	
Lokal biurowy	911 871,76		884 187,64	
Maszyny i urządzenia	0,00		0,00	
Zespoły komputerowe	21 511,81		60 906,27	
Urządzenia techniczne	959,64		540,55	
Meble, maszyny biurowe	10 339,62		7 223,46	
Razem środki trwałe	1 155 214,83		1 163 389,92	

Zaliczki na środki trwałe

7 692,07

AKTYWA OBROTOWE

Struktura należności

Tytuł	2013	2014
Zaliczki wypłacone na poczet przyszłych tantiem	140 432,80	229 650,43
Należności z tytułu rozliczenia opłat z czystych nośników	171 526,96	451 315,57
Vat naliczony	18 828,18	1 769,18
Razem	330 787,94	682 735,18

Struktura środków pieniężnych

Tytuł	2013	2014
Kasa gotówkowa	408,90	4 150,72
Środki na rachunkach bankowych	632 215,13	16 516 755,06
Lokaty bankowe	50 050 000,00	31 698 000,00
Niezrealizowane odsetki od lokat na 31/12/2008	909 221,98	361 274,93
Razem	51 591 846,01	48 580 180,71

Krótkoterminowe rozliczenia międzyokresowe

Tytuł	2013	2014
Ubezpieczenie majątkowe	803,67	803,66
Abonament na program finansowo-księgowy	1 553,80	0,00
Certyfikat podpisu elektronicznego	130,00	0,00
Audyt i Inne	601,28	10 462,60
Prenumeraty (LEGALIS, INFORLEX)	20 445,33	13 324,93
Razem	23 534,08	24 591,19

PASYWA BILANSU

Fundusze Stowarzyszenia SA WP stanowią: fundusz rezerw i korekt, fundusz inwestycyjny oraz fundusz zbiorowego spożycia.

Struktura funduszy Jednostki oraz zmiany w roku obrotowym 2014 przedstawiają się następująco:

Struktura funduszu statutowego Jednostki oraz jego wykorzystanie w roku obrotowym 2014

Nazwa	Stan na 31/12/2013		Zmiany		Stan na 31/12/2014
			Zwiększenia	Zmniejszenia	
Fundusz rezerw i korekt	274 191,01	27,45	18 363,73		255 854,73
Fundusz inwestycyjny	2 333 274,00	0,00	0,00		2 333 274,00
Fundusz zbiorowej konsumpcji	1 330 144,29	332 914,10	25 561,91		1 637 496,48
Razem fundusz statutowy	3 937 609,30	332 941,55	43 925,64		4 226 625,21

Fundusz zbiorowej konsumpcji został zasilony, zgodnie z jego regulaminem, z rozliczenia na indywidualnych artystów wykonawców utworów muzycznych reprezentowanych przez SAWP, kwot zainkasowanych od importerów i producentów urządzeń oraz związanych z nimi czystych nośników służących do dozwolonego utrwalania artystycznych wykonań na własny użytek. Zmniejszenie środków na funduszu wynika z pokrycia kosztów realizacji projektu kampanii dla muzyki prowadzonej we współpracy z ZAIKS i ZPAV.

Fundusz rezerw i korekt został uruchomiony w związku z uznanymi reklamacjami artystów w sprawie barków w wykazach nadań artystycznych wykonań z ich udziałem. Należne tantiemy z tytułu korzystania z w/w wykonań zostały sfinansowane z funduszu. Natomiast zwiększenie o 27,45 zł wynika z błędnego zgłoszenia artystycznego wykonania.

Zobowiązania i rezerwy na zobowiązania

Struktura zobowiązań

Tytuł	2013	2014
Zobowiązania wobec US	102 001,00	262 411,00
Zobowiązania wobec ZUS	0,00	0,00
Zobowiązania wobec dostawców	100 760,84	197 410,31
Zobowiązania wobec pracowników	10 263,88	10 845,99
Zobowiązania z tytułu kwot zainkasowanych	10 726 585,86	4 620 427,76
Zobowiązania z tytułu kwot zainkasowanych z czystych nośników dla wykonawców zagranicznych	12 908 452,91	10 719 805,86
Zobowiązania z tytułu kwot podzielonych - niepodjętych przez artystów wykonawców	3 508 118,86	3 677 181,18
Zobowiązania z tytułu kwot podzielonych nieprzypisanych imiennie	21 666 194,54	26 249 808,16
Razem	49 022 377,89	45 737 890,26

Dostawy nefakturowane

Tytuł	2013	2014
Usługi telekomunikacji	54,08	2 402,69
Usługi przedstawicieli terenowych	44 571,96	7 992,89
Pozycjonowanie strony internetowej	370,00	0,00
Usługi poczty polskiej	2 212,30	0,00
Usługi programistyczne	0,00	22 051,75
Akcja informacyjna dot.opłat od czystych nośników	0,00	37 771,42
Kampania dla muzyki - projekt realizowany w 2014	0,00	25 561,91
Inne usługi	0,00	10 764,42
Energia elektryczna	0,00	1 328,85
Razem	47 208,34	107 873,93

RACHUNEK WYNIKÓW

Rachunek wyników wykazuje nadwyżkę przychodów nad kosztami w wysokości 494 073,80 zł. Powyższa kwota powstała wyłącznie w wyniku prowadzenia działalności statutowej Stowarzyszenia.

Wartość wyniku finansowego za rok 2014 proponuje się w całości przeznaczyć na przychody statutowe roku 2015.

Na podstawie art. 17 ust. 1 pkt 4 ustawy o podatku dochodowym od osób prawnych Stowarzyszenie SAWP jest zwolnione z podatku dochodowego. Dochód do opodatkowania wykazany w deklaracji CIT 8 został ustalony po dokonaniu następujących korekt na przychodach i kosztach zaprezentowanych zgodnie z Ustawą o Rachunkowości w Rachunku Wyników:

	Przychody	Koszty
Rachunek wyników	4 848 781,42	4 354 326,62

Wynik finansowy brutto (zysk) 494 454,80

Korekta kosztów o wydatki niestanowiące kosztów uzyskania przychodów

Wydatki na reprezentację	-70 060,81
ZUS	0,00
Składki członkowskie	-40 524,13
Odsetki od zaległości podatkowych pdof należne za 2013 rok	-133,00

Razem koszty nie stanowiące -110 717,94

Korekta przychodów

	zmniejszenia:	
Składki członkowskie	-50 039,00	
Naliczone a nie wpłacone odsetki na 31/12/2014 r.	-361 274,93	
	zwiększenia:	
Odsetki naliczone w roku 2013, otrzymane w 2014	909 221,98	

Razem korekta przychodów 497 908,05

	Przychody	Koszty
Deklaracja CIT 8	5 346 689,47	4 243 608,68
Dochód do opodatkowania	1 103 080,79	

Inne zobowiązania podatkowe (wydatki na inne cele niż określone w Art. 17 ust. 1b ustawy) 2 007,00 zł

Podatek dochodowy za rok 2014 od wydatków na inne cele niż statutowe 381,00 zł.


Wynik finansowy netto 494 073,80


Struktura przychodów statutowych


Tytuł	2013	2014
Składki członkowskie	40 014,00	50 039,00
Wpisowe	5 010,00	3 720,00
Procentowe potrącenia kosztów inkasa	2 809 087,62	3 274 458,60
Nadwyżka przychodów nad kosztami roku ubiegłego	0,00	185 005,07
Korekta wyniku z lat ubiegłych	-30 788,72	0,00
Razem przychody statutowe	2 823 322,90	3 513 222,67


Na przychody finansowe w kwocie 1 304 458,56 zł składają się głównie odsetki od środków na rachunkach bankowych oraz z lokat bankowych. Natomiast pozostałe przychody operacyjne w kwocie 31 100,19 zł stanowią kwoty uzyskane jako zwrot opłat sądowych oraz kosztów zastępstwa procesowego zasądzone w sprawach prowadzonych przeciwko użytkownikom korzystającym bezumownie z praw do artystycznych wykonania.


Sporządzono dnia: 23 marca 2015 roku

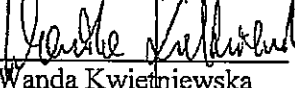

Ryszard Poznakowski
Przewodniczący Zarządu



Agnieszka Krasuska
Osoba której powierzono prowadzenie ksiąg



Sławomir Wierzcholski
Wiceprzewodniczący Zarządu


Jerzy Połomski
Wiceprzewodniczący Zarządu


Aleksander Nowacki
Skarbnik


Wanda Kwietniewska
Sekretarz


Ewa Śnieżanka
Członek Zarządu


Ewa Belina-Brzozowska
Członek Zarządu